

GILJEDOOR

PRODUKTKATALOG

TYPE:GD-PRK-16001

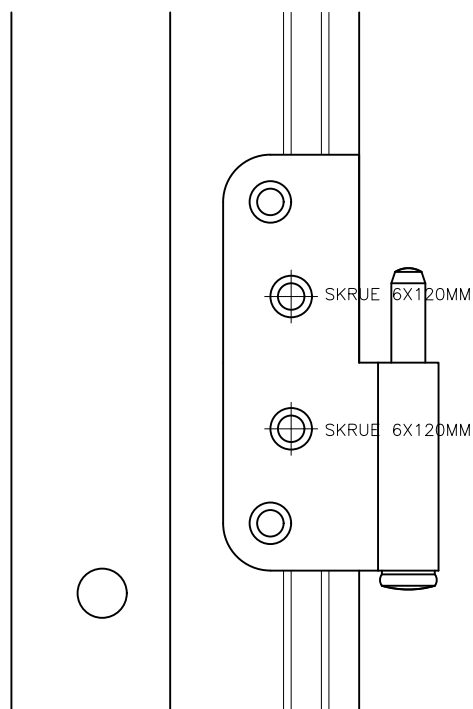
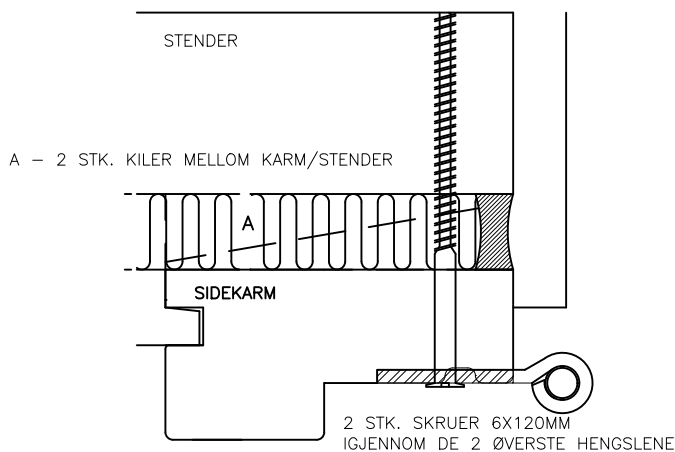
VER.+ HOR. SNITT

DETALJER

## Innsetting/ montering av ekstra tunge dører.

Ved levering av ekstra tunge dører og EI 30/42 dB dører følger det med 4 stk. skruer 6x120 mm. Disse byttes ut med de som står i de 2 øverste hengslene som vist på tegning. De lange skruene vil da gå igjennom karmen, en på hver side av **kilene** og inn i stenderen.

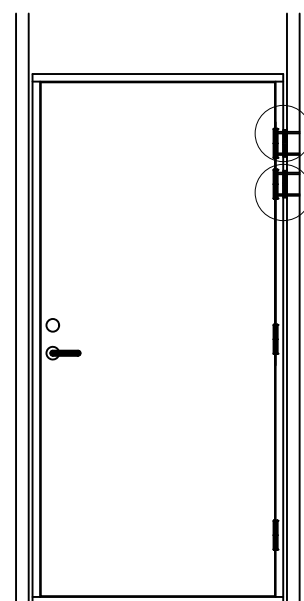
PS. **Kiler er veldig viktig** for å holde døren på plass og for å gi en god og stabil montasje.



TILLEGGS MONTERING

AV TUNGE YTTERDØRER  
OG  
EI 30/42 dB

LYDDØR  
UTADSLÅENDE YTTERDØR



SKRUE IGJENNOM KILER  
OG INN I STENDERVERK

Rett til endringer  
forbeholdes

G.TOLERANSE +/- 0,2 MM

Tegn.nr: GD-PRK-16001

Sign.: LBS

Godkj.: K.S.

Rev.: 03.01.2019

Dato: 24.05.2016